



Atelier n° 1 : Tir Simple 1



Diam. 1m



Objectif : Tirer les boules en tombant dans le cercle

Nb d'essai : 3

Distance : Pour les jeunes (à partir de 9 ans)


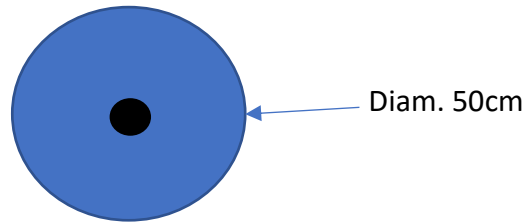
5, 6, 7 mètres

Pour les Adultes :

7, 8, 9 mètres

Evaluation : 1 pt par boule tirée

Atelier n° 2 : Tir Simple 2



Objectif : Tirer la boule située dans le cercle

Nb d'essai : 3

Distance : Pour les jeunes (à partir de 9 ans)

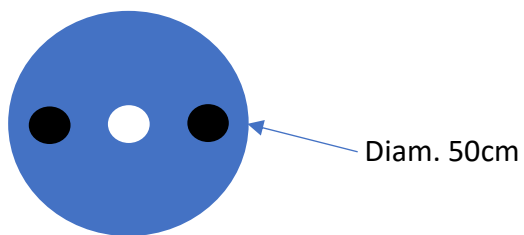
5, 6, 7 mètres

Pour les Adultes :


7, 8, 9 mètres

Evaluation : 1 pt par boule tirée

Atelier n° 3 : Tirer la boule blanche au milieu



Espacement entre les boules equivalent à plus d'un diamètre d'une boule



Objectif : Tirer la boule blanche au milieu en essayant de ne pas toucher les autres boules

Nb d'essai : 3


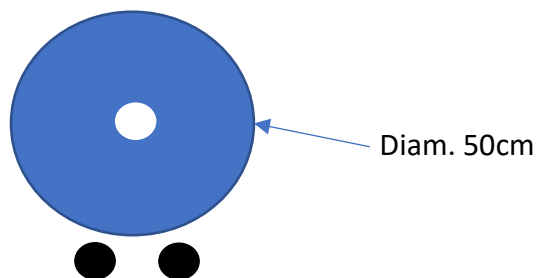
Distance : Pour les jeunes (à partir de 9 ans)

5, 6, 7 mètres

Pour les Adultes : 7, 8, 9 mètres

Evaluation : 1 pt par boule tirée

Atelier n° 4 : Tir au dessus des boules



Objectif : Tirer la boule blanche en passant au dessus des boules situées devant le cercle

Nb d'essai : 3

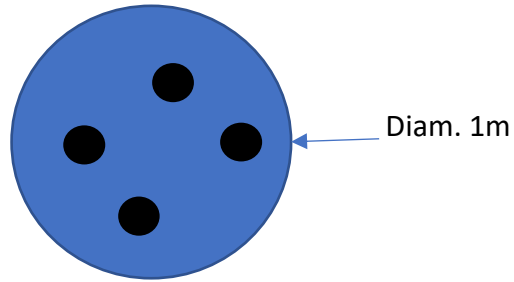
Distance : Pour les jeunes (à partir de 9 ans)

5, 6, 7 mètres

Pour les Adultes : 7, 8, 9 mètres

Evaluation : 1 pt par boule tirée


Atelier n° 5 : Tir de Rafle



---

Zone située à environ 1 mètre du bord du cercle

---



Objectif : Tirer les boules en tombant dans la zone

Nb d'essai : 3

Distance : Pour les jeunes (à partir de 9 ans)

5, 6, 7 mètres

Pour les Adultes :

7, 8, 9 mètres

Evaluation : 1 pt par boule tirée