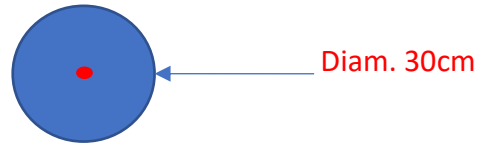


Atelier n° 1 : Point Simple




Créez une zone ("donne")
à mi distance ~



Dimension zone :
30x30cm

2m 3m 3m 5m
3m 4m 4m



En rouge : pour les jeunes
En violet : pour les adultes

Objectif : Mettre un maximum de boules dans le cercle en tombant dans la zone

Nb d'essai : 6

Distance : Pour les jeunes : Seulement les 3 Premiers Cercles
4, 5 et 6 mètres

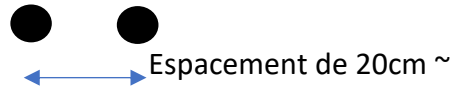
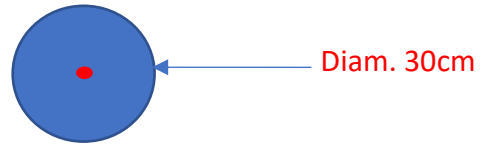
Pour les Adultes :
6, 7, 8, 9 mètres

Objectif de points :

6

Evaluation : 1 pt par boules dans le cercle

Atelier n° 2 : Point avec obstacle




Créez une zone ("donne")
à mi distance ~



Dimension zone :
30x30cm

2m 3m 3m 5m
3m 4m 4m



En rouge : pour les jeunes
En violet : pour les adultes

Objectif : Gagner le point en passant entre les boules en tombant dans la zone

Nb d'essai : 6

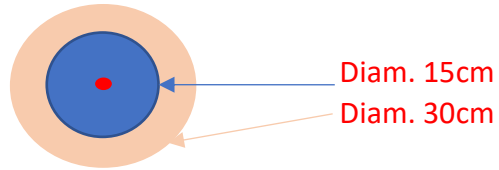
Distance :	Pour les jeunes : Seulement les 3 Premiers Cercles
	4, 5 et 6 mètres
Pour les Adultes :	6, 7, 8, 9 mètres

Objectif de points :

4

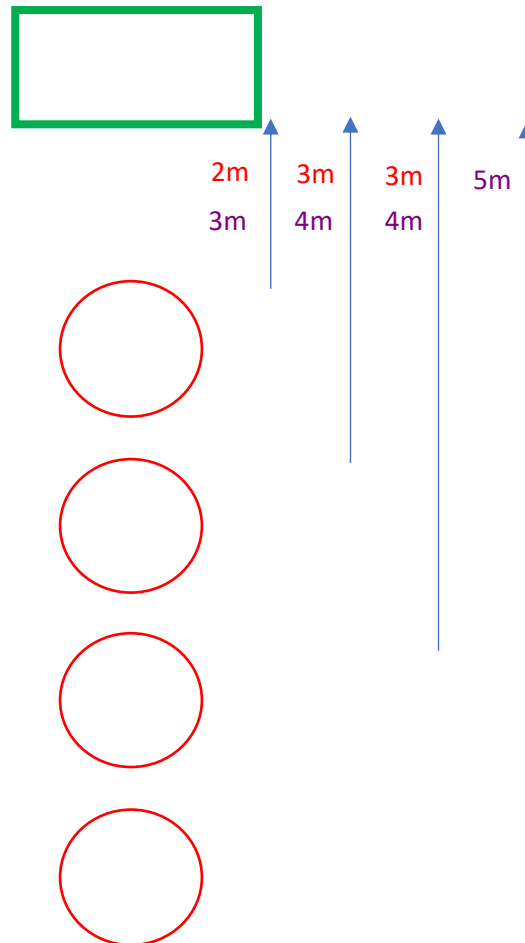
Evaluation : 1 pt par boules dans le cercle

Atelier n° 3 : Point Simple avec cible



Créez une zone ("donne")
à mi distance ~

Dimension zone :
30x30cm



En rouge : pour les jeunes
En violet : pour les adultes

Objectif : Gagner le point visant les cibles en tombant dans la zone

Nb d'essai : 6

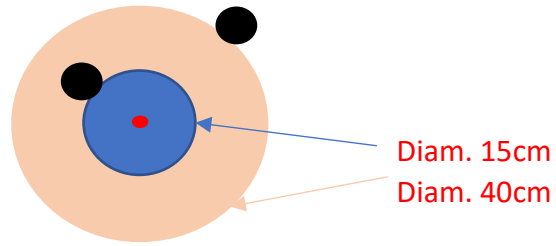
Distance :	Pour les jeunes : Seulement les 3 Premiers Cercles
	4, 5 et 6 mètres
	Pour les Adultes :
	6, 7, 8, 9 mètres

Objectif de points :

12

Evaluation : 1 pt dans cercle orange / 3 pts dans cercle ble

Atelier n° 4 : Point à gagner




Créez une zone ("donne")
à mi distance ~

Dimension zone :
30x30cm



2m 3m 3m 5m
3m 4m 4m



En rouge : pour les jeunes
En violet : pour les adultes

Objectif : Gagner le point sur une des boules en tombant dans la zone

Nb d'essai : 6

Distance :	Pour les jeunes : Seulement les 3 Premiers Cercles
	4, 5 et 6 mètres
	Pour les Adultes :
	6, 7, 8, 9 mètres

Objectif de points :

12

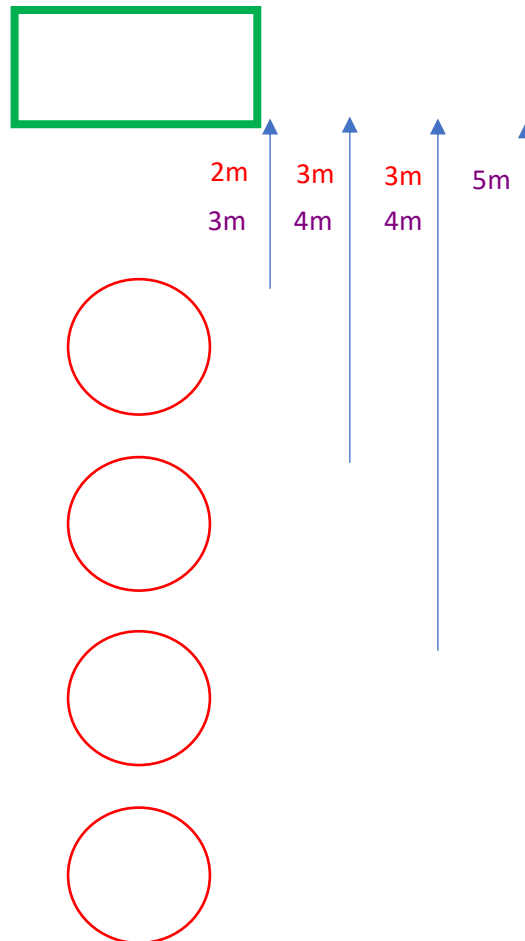
Evaluation : 1 pt dans cercle orange / 3 pts dans cercle ble

Atelier n° 5 : Réaliser un devant de boule



Créez une zone ("donne")
à mi distance ~

Dimension zone :
30x30cm



En rouge : pour les jeunes

En violet : pour les adultes

Objectif : Gagner le point dans la zone bleu en tombant dans la zone

Nb d'essai : 6

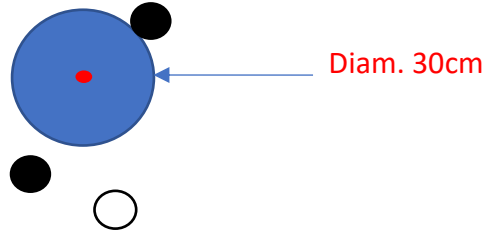
Distance :	Pour les jeunes : Seulement les 3 Premiers Cercles
	4, 5 et 6 mètres
	Pour les Adultes :
	6, 7, 8, 9 mètres

Objectif de points :

15

Evaluation : 1 pt dans partie orange / 3 pts dans partie ble

Atelier n° 6 : Rentrer la boule devant




Créez une zone ("donne")
à mi distance ~



Dimension zone :
30x30cm

2m 3m 3m 5m
3m 4m 4m



En rouge : pour les jeunes
En violet : pour les adultes

Objectif : Rentrer la boule blanche et marquer un max. de point par tentative en tombant dans la zone

Nb d'essai : 4

Distance : Pour les jeunes : Seulement les 3 Premiers Cercles
4, 5 et 6 mètres
Pour les Adultes : 6, 7, 8, 9 mètres

Objectif de points :

6

Evaluation : 1 pt par boules dans le cercle